

## Les Chiffres Clés

(Données 2015)

<b>Les Patients</b>	
<b>HOSPITALISATIONS</b>	
✓ Nombre de Séjours / Séances (RSS)	<b>27 017</b>
✓ Nombre de Journées PMSI	<b>101 085</b>
<b>ACCOUCHEMENTS ET NAISSANCES</b>	
✓ Nombre Total d'Accouchements	<b>1 355</b>
✓ Nombre Total de Naissances	<b>1 378</b>
<b>PASSAGES AUX URGENCES</b>	
✓ Nombre de Passages	<b>40 258</b>
<b>CONSULTATIONS</b>	
✓ Nombre de Passages de Consultants Externes	<b>168 747</b>

<b>Les Lits et Places</b>	
<b>HOSPITALISATION COMPLÈTE M.C.O. (Médecine-Chirurgie-Obstétrique)</b>	
✓ Nombre de Lits	<b>349</b>
<b>HOSPITALISATION INCOMPLÈTE</b>	
✓ Nombre de Places	<b>10</b>
<b>SOINS DE SUITE ET DE RÉADAPTATION (S.S.R.)</b>	
✓ Nombre de Lits	<b>80</b>
<b>MAISONS DE RETRAITE</b>	
✓ Nombre de Lits	<b>434</b>
✓ Nombre de Places en Accueil de Jour (VSJ)	<b>12</b>
<b>LONG SEJOUR</b>	
✓ Nombre de Lits	<b>120</b>

<b>L'Activité Logistique</b>	
<b>LA BLANCHISSERIE</b>	
✓ Linge Lavé (Kg)	<b>986 484</b>
<b>LA CUISINE</b>	
✓ Nombre de Repas Servis	<b>722 501</b>



## L'Activité Médico-Technique

### BLOC OPERATOIRE

✓ Nombre d'Interventions

### IMAGERIE (Nombre d'Examens)

✓ Radiologie Conventionnelle

**58 947**

✓ Scanner

**14 841**

✓ Pneumologie

**4 847**

### LABORATOIRE ET ANATOMOPATHOLOGIE

✓ Nombre de B & BP

**18 511 524**

## L'Attractivité

### ORIGINE GEOGRAPHIQUE DES PATIENTS

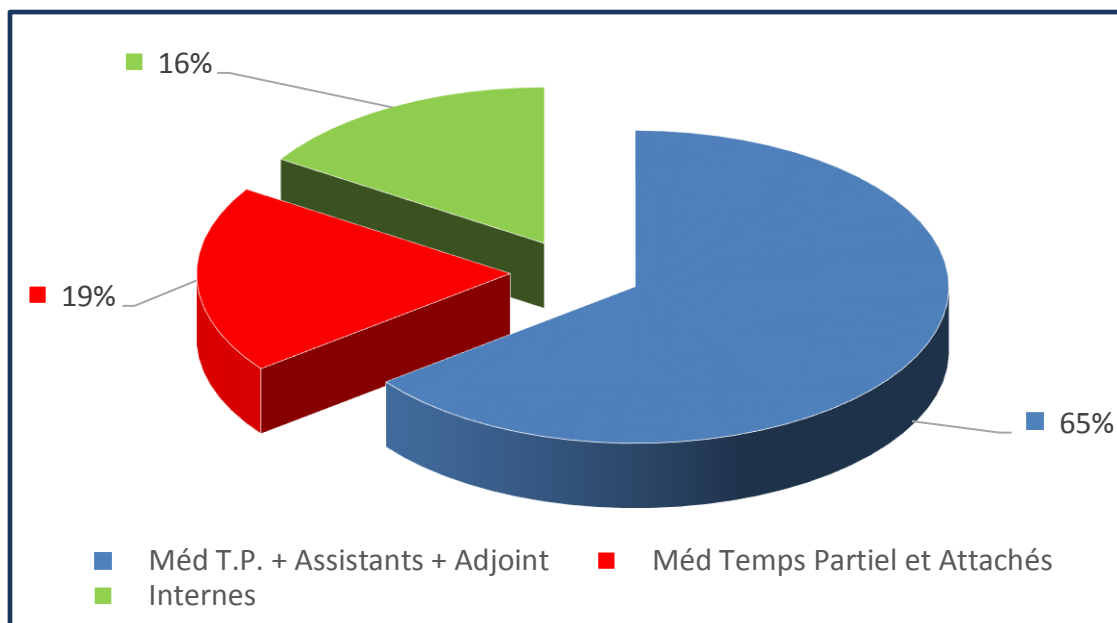
Provenances des Patients	2012	2013	2014	2015
Castres	28,84 %	29,09 %	30,18 %	30,79 %
Mazamet	15,00 %	15,21 %	13,32 %	13,23 %
Tarn Sud	46,07 %	45,55 %	46,21 %	46,35 %
Tarn Nord	0,75 %	0,88 %	0,90 %	0,74 %
Revel	3,76 %	3,59 %	3,93 %	3,67 %
Saint Pons	1,38 %	1,55 %	1,39 %	1,22 %
Départements Limitrophes	2,86 %	2,75 %	2,56 %	2,54 %



## Les Ressources Humaines

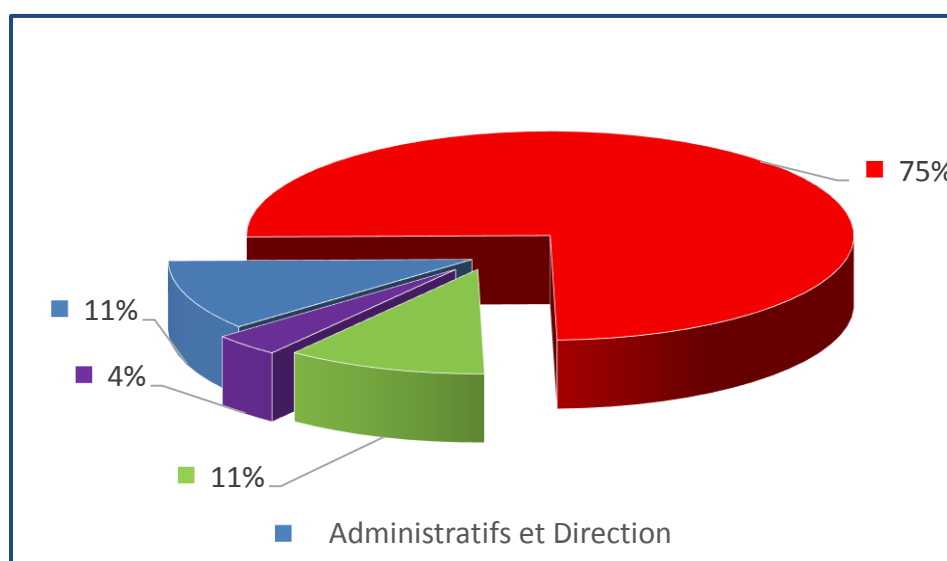
### PERSONNEL MEDICAL

✓ Médecins Temps Plein, Assistants et Praticiens Adjoint Contractuel	<b>146</b>
✓ Médecins Temps Partiel et Attachés	<b>44</b>
✓ Internes	<b>36</b>



### PERSONNEL NON MEDICAL (Equivalents Temps Plein)

✓ Administratifs et Direction	<b>161,84</b>
✓ Soignants, Rééducation et Educatifs	<b>1 111,37</b>
✓ Techniques	<b>158,17</b>
✓ Médico-Techniques	<b>53,32</b>



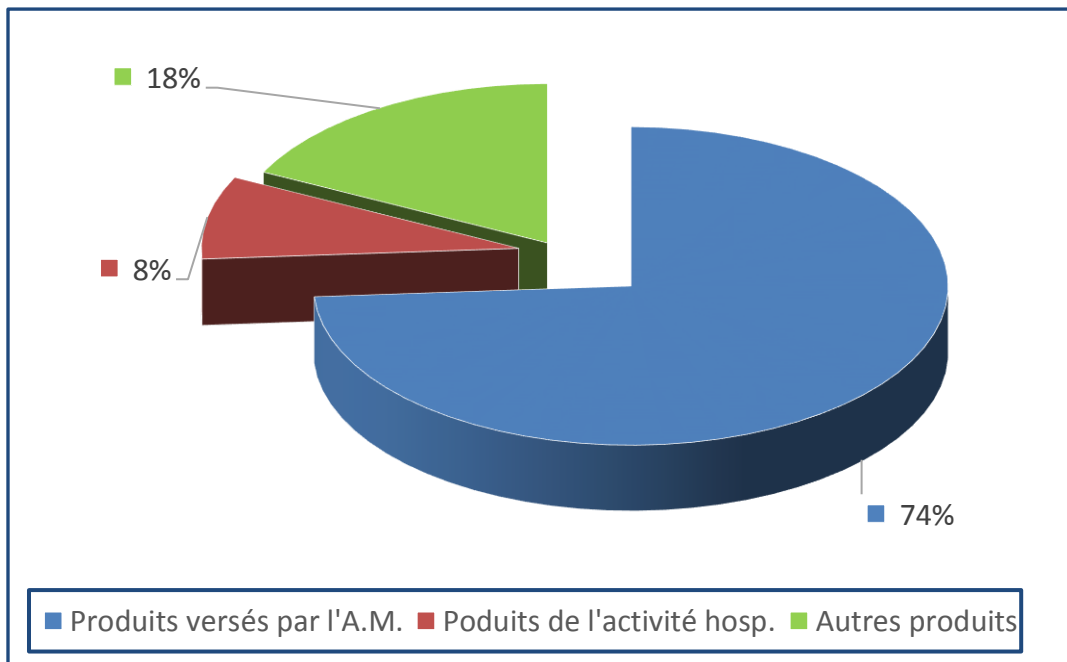


## Le Budget

### Court Séjour – Dépenses et Recettes d'Exploitation

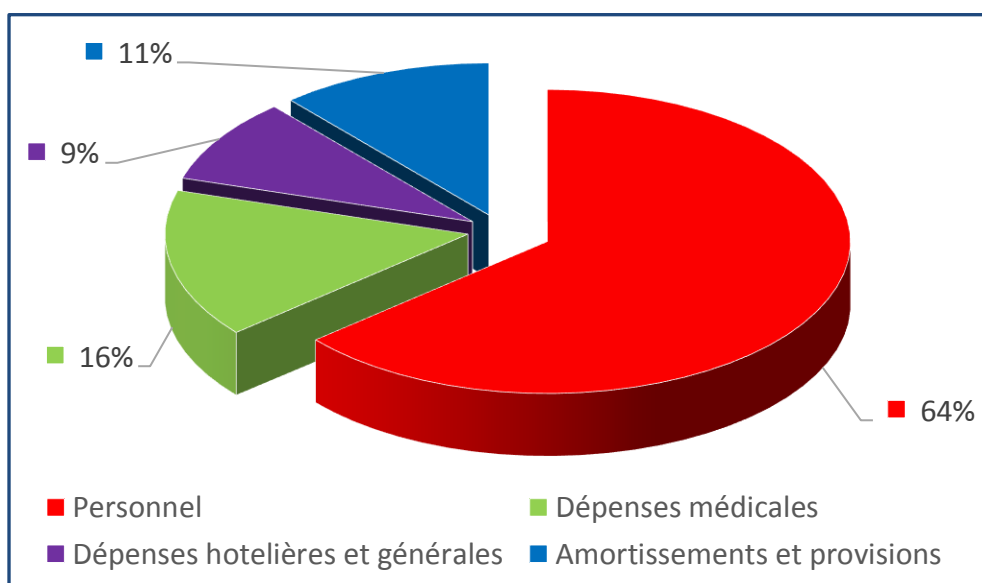
#### LE BUDGET H – Court Séjour – Recettes d'Exploitation

✓ TITRE 1 : Produits Versés par l'Assurance Maladie	<b>90 609 813 euros</b>
✓ TITRE 2 : Produits de l'Activité Hospitalière	<b>10 302 520 euros</b>
✓ TITRE 3 : Autres Produits	<b>21 644 140 euros</b>



#### LE BUDGET H – Court Séjour – Dépenses d'Exploitation

✓ TITRE 1 : Personnel	<b>78 222 404 euros</b>
✓ TITRE 2 : Dépenses Médicales	<b>19 344 855 euros</b>
✓ TITRE 3 : Dépenses Hôtelières et Générales	<b>11 030 300 euros</b>
✓ TITRE 4 : Amortissements, Provisions	<b>13 933 015 euros</b>





**CENTRE HOSPITALIER  
INTERCOMMUNAL**  
CASTRES-MAZAMET